



GUIDE DE PRODUITS

DES GOUTTIÈRES QUI
INSTALLENT LA **CONFIANCE**



Lorsque Guy et Stéphane Brochu ont fondé Alu-Rex en 2001, c'était parce qu'ils croyaient qu'il existait une façon plus intelligente et plus fiable de protéger les maisons contre les intempéries. Mais tout aussi important, ils étaient convaincus qu'il y avait une meilleure manière de bâtir une entreprise – fondée sur l'innovation, la confiance et un réel souci de leurs clients et partenaires.

D'une petite entreprise familiale au Québec à un chef de file nord-américain, Alu-Rex a grandi en remettant constamment les conventions en question, en faisant progresser la technologie et en rehaussant les standards de performance et de durabilité.

Plus de 25 ans plus tard, nos produits, nos équipes et notre vision continuent d'évoluer – mais notre engagement à faire les choses comme il se doit demeure inchangé.

Chez Alu-Rex, l'innovation est au cœur de ce que nous bâtissons.
LA CONFIANCE EST CE QUI NOUS UNIT ET NOUS DÉFINIT.



DES GOUTTIÈRES QUI INSTALLENT LA **CONFIANCE**

DES GOUTTIÈRES QUI INSTALLENT LA CONFIANCE, c'est plus qu'un slogan — c'est une promesse. Une promesse que chaque produit, chaque partenaire et chaque installateur porte le même engagement envers l'excellence, afin de bâtir des systèmes de gouttières solides et durables, ainsi que des relations fondées sur la confiance.




5 BONNES RAISONS DE CHOISIR ALU-REX



ÉCONOMIE DE TEMPS D'INSTALLATION

Permet de réduire les coûts de main-d'œuvre et d'installer plus de projets chaque jour.




FACILITÉ DE VENTE SUR CHAQUE INSTALLATION

La moitié de vos clients ont besoin de pare-feuilles, mais 100 % des clients ont besoin du système de fixation le plus solide sur le marché.



PRIX COMPÉTITIFS ET TECHNOLOGIE DE POINTE

Notre gamme de produits vous permet d'adopter une stratégie de prix avec trois options (bon, supérieur, premium).



GARANTIE À VIE

Le seul crochet de gouttière offrant à vos clients une garantie à vie sur sa solidité !




AVANTAGES POUR LES PROPRIÉTAIRES

Le meilleur rapport qualité-prix de l'industrie. Un produit 2-en-1 : Double Pro® & Hover Pro^{MC}.


INNOVATIONS ALU-REX

“ Chez Alu-Rex, nous sommes très fiers de tous les brevets que nous avons développés, mais il y en a deux qui nous distinguent vraiment : le crochet continu^{MC} révolutionne la façon d’installer les gouttières et la double couche révolutionne la façon dont on protège les gouttières.

Tommy Brochu,
VP du développement des affaires ”



**SOLIDITÉ INÉGALÉE
DU CROCHET
CONTINU^{MC}**



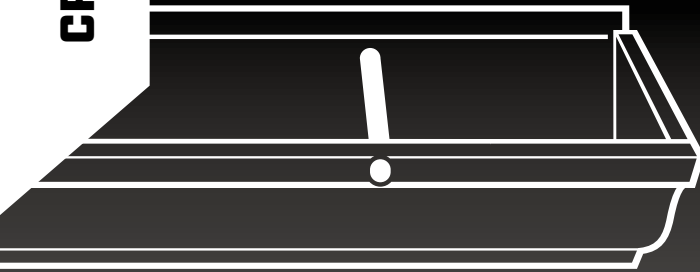
**DEUX COUCHES
D'ALUMINIUM
PERFORÉ**

“ Alu-Rex est né d’une innovation. Chez nous, c’est plus qu’une valeur corporative – c’est notre raison d’être.

Kevin Brochu,
VP des opérations ”



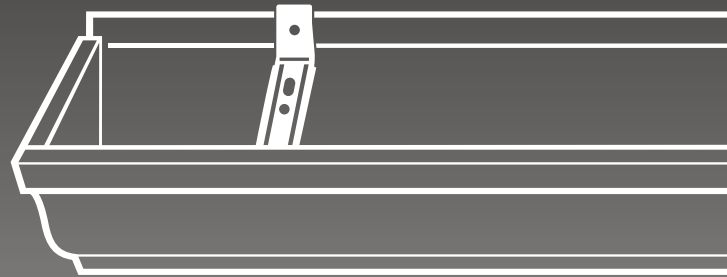
L'ÉVOLUTION DES SYSTÈMES DE FIXATION



1980

CLOUS ET FERRULES

1990
CROCHETS ESPACÉS




MAINTENANT
CROCHET CONTINU^{MC}


Le crochet continu^{MC} est le seul système de fixation qui confère de la rigidité à la gouttière sur toute sa longueur. Il élimine les points faibles que d'autres systèmes créent entre les clous et les crochets espacés.

CROCHET CONTINU^{MC} : EXPLIQUÉ


Les gouttières sont généralement installées avec des crochets espacés, ce qui crée des points faibles sur la gouttière entre chaque crochet.



Pour éviter les points faibles, il faudrait ajouter des centaines de crochets, mais cette approche n'est ni pratique ni efficace.




Avec un **crochet continu^{MC}**, les gouttières sont renforcées sur toute leur longueur.



FAITES PASSER VOS INSTALLATIONS AU NIVEAU SUPÉRIEUR

Votre travail mérite des produits à la hauteur de votre expertise. Ne restez pas coincé avec des solutions à une seule couche, alors que la prochaine génération est déjà là.

OFFREZ UNE PERFORMANCE SUPÉRIEURE. OBTENEZ DE PLUS GRANDES RÉCOMPENSES.



PROTECTION À DOUBLE ACTION

Perforations décalées
Eclipse^{MC} + effet succion
Vortex^{MC} = fiabilité hors pair
contre les obstructions.



TRANQUILITÉ D'ESPRIT POUR LES PROPRIÉTAIRES

Un drainage maximal et une
défense optimale contre les débris,
soutenus par une innovation
sans égale dans l'industrie.



RECONNAISSANCE ÉLITE

Chaque installation à double couche
vous rapporte **le double de points Pro
Hub** en tant qu'installateur Élite – plus
de visibilité marketing, plus rapidement.

**PASSEZ AU DOUBLE COUCHE.
GAGNEZ PLUS.
OFFREZ PLUS.**

double  **pro**[®]

hover.[™]
pro

gutter  **clean**[®]
pro




Découvrez
les produits à
double couche.




**UNE INNOVATION EN LAQUELLE
VOUS POUVEZ AVOIR **CONFIANCE.****

**DES RÉCOMPENSES QUE
VOUS POUVEZ **OBTENIR.****

COMPARATIF DES SYSTÈMES DE GOUTTIÈRES

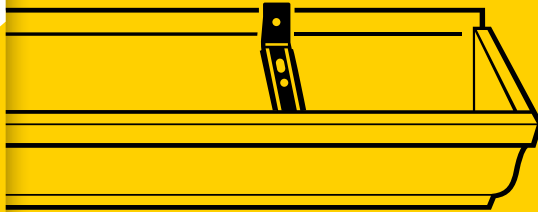


Robustesse



Drainage

Crochets espacés




Génération de points faibles
entre les clous ou les crochets

Capacité de drainage réduite en
raison du risque d'obstruction



DOUBLE COUCHE

t⁺rex[®]
Crochet continu^{MC}



Soutien de 250 lb (113 kg)
par pied linéaire


Capacité de drainage de
29,7 po (754 mm) d'eau à l'heure
par pied linéaire

hover.[™]
Crochet continu^{MC} flottant

hover:
Renforcement supplémentaire des
gouttières de 30 pieds ou plus

Capacité de drainage de
29,7 po (754 mm) d'eau à l'heure
par pied linéaire

double⁺ pro[®]
Crochet continu^{MC}
avec pare-feuilles intégré



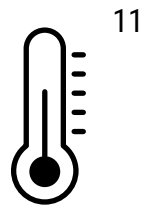

Soutien de 425 lb (193 kg)
par pied linéaire

Capacité de drainage de
40,6 po (1031 mm) d'eau à l'heure
par pied linéaire

hover.pro[™]
Crochet continu^{MC} flottant
avec pare-feuilles intégré

hover.pro
Renforcement supplémentaire des
gouttières de 30 pieds ou plus

Capacité de drainage de
40,6 po (1031 mm) d'eau à l'heure
par pied linéaire



Protection anti-obstruction

Garantie sur la solidité

Garantie anti-obstruction

Niveau de protection thermique

Aucune protection	Aucune garantie	Aucune garantie (exige 4 à 5 entretiens par année)	Faible
Prévention de l'entrée des gros débris dans les gouttières	Garantie à vie sur la solidité	Garantie anti-obstruction de 25 ans au prorata (peut nécessiter un entretien par année)	Bon
Prévention de l'entrée des gros débris dans les gouttières	Garantie à vie sur la solidité	Garantie anti-obstruction de 25 ans au prorata (peut nécessiter un entretien par année)	Excellent
Prévention de l'entrée des feuilles et petits débris, y compris les aiguilles de pin, dans les gouttières	Garantie à vie sur la solidité	Garantie à vie anti-obstruction couvrant même les zones de pin (entretien uniquement si nécessaire)	Bon
Prévention de l'entrée des feuilles et petits débris, y compris les aiguilles de pin, dans les gouttières	Garantie à vie sur la solidité	Garantie à vie anti-obstruction couvrant même les zones de pin (entretien uniquement si nécessaire)	Excellent

LES SYSTÈMES DE FIXATION ALU-REX EN UN COUP D'ŒIL

Solutions complètes d'installation et protection pour nouvelles gouttières

Double Pro[®] est un système breveté de protection de gouttière à double action. Ce crochet continu avec pare-feuilles intégré est conçu pour résister aux pires conditions météorologiques en Amérique du Nord et pour garder vos gouttières exemptes de débris et de glace année après année.

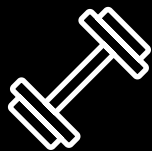
Hover Pro[™] est un système de fixation continue innovant, doté d'un pare-feuilles intégré, permettant de suspendre les gouttières au lieu de les visser grâce à la technologie brevetée Floating^{MC}. Il est compatible avec les gouttières à bord replié.



Protège dans les zones à

FORTE

accumulation de débris



Supporte jusqu'à

425_{lb}

par pied linéaire



Évacue jusqu'à

40"

d'eau par heure



Conforme


ASTM

E2768 & E84-19b

Installation de gouttières neuves

T-Rex[®] est un système de fixation continue pour les gouttières. Il fixe solidement les gouttières aux maisons, les rendant beaucoup plus robustes et durables que celles montées avec des clous et des crochets espacés.

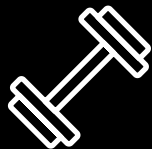
Hover[™] est le système de fixation continue amélioré qui permet de suspendre les gouttières au lieu de les visser, grâce à la technologie brevetée Floating^{MC}. Il est compatible avec les gouttières à bord replié.



Protège dans les zones à

FAIBLE

accumulation de débris



Supporte jusqu'à

250_{lb}

par pied linéaire



Évacue jusqu'à

30"

d'eau par heure



Conforme

ASTM

E2768 & E84-19b

double pro[®]

CROCHET CONTINU^{MC} AVEC PARE-FEUILLES INTÉGRÉ



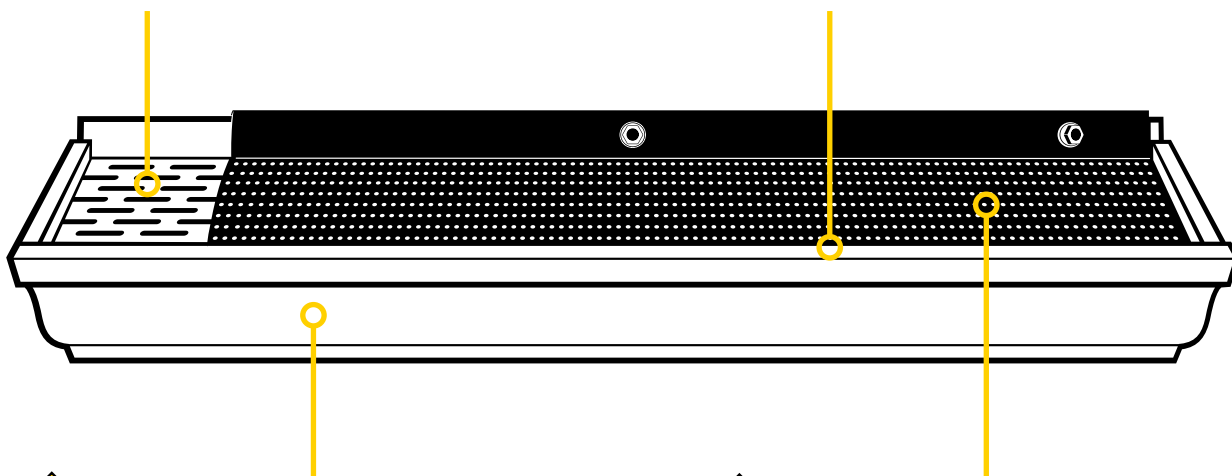
TECHNOLOGIE **vortex^{MC}**

Avec la technologie Vortex^{MC}, l'effet de succion créé par l'action des deux membranes porte la capacité de drainage à trois fois le volume des plus grosses averses.



TECHNOLOGIE **roll@back^{MC}**

La technologie Roll-Back^{MC} redirige l'excédent d'eau de pluie vers la gouttière afin d'assurer une capacité d'évacuation à haut débit pouvant atteindre 40,6 po d'eau par heure.



Solidité inégalee

Le crochet continu^{MC} Double Pro[®] renforce la gouttière d'un bout à l'autre, assurant un soutien uniforme sur toute sa longueur, sans aucun point faible. Avec une capacité de résistance pouvant atteindre 425 lb (193 kg) par pied linéaire, il garantit une durabilité inégalee.



TECHNOLOGIE **eclipse^{MC}**

Grâce à son jeu parfait de perforations décalées, la technologie Eclipse^{MC} favorise le drainage de l'eau tout en barrant le chemin aux aiguilles et aux feuilles, sans jamais s'obstruer.



VOYEZ LA RAPIDITÉ DES ÉTAPES D'INSTALLATION

Gagnez du temps, réduisez les coûts et vendez plus de projets.



VISIONNEZ LA VIDÉO PRODUIT

POUR COMMANDER



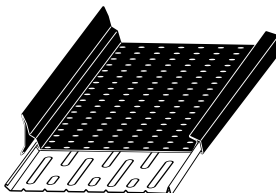
D-11500 NOIR CARBONE

PRODUIT

Aluminium
Fini Noir Carbone et fini transparent
200 vis incluses
12 moulures de finition incluses
Longueur : 7,5'
Épaisseur du dessus : 0,017"
Épaisseur du dessous : 0,014"

EMBALLAGE

24 pcs par boîte
180' par boîte
Boîte : 90" x 11" x 5" 47 lb
24 btes par palette (4 320')
Pal : 92" x 45" 1 200 lb




D-11600 NOIR CARBONE

PRODUIT

Aluminium
Fini Noir Carbone et fini transparent
200 vis incluses
12 moulures de finition incluses
Longueur : 7,5'
Épaisseur du dessus : 0,017"
Épaisseur du dessous : 0,014"

EMBALLAGE

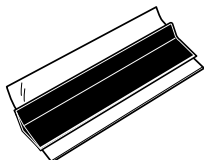
24 pcs par boîte
180' par boîte
Boîte : 90" x 14" x 5" 56 lb
24 btes par palette (4 320')
Pal : 92" x 45" 1 344 lb



ACCESSOIRES

MOULURES DE FINITION

- > Aluminium + Flex-Seal^{MC}
- > Noir Carbone
- > 12 moulures par sac
 - TR-500 (5")
 - TR-600 (6")



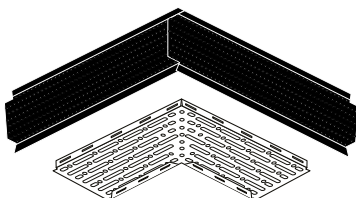
VIS

- > Tête hexagonale noire ¼"
- > Rondelle de néoprène intégrée
- > Acier dactroisé
- > Sac de 100 vis # 10 1-½ screw
- SCREW1011/2BK (NOIR)



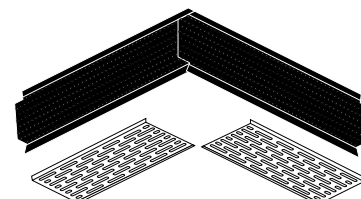
COINS UNIVERSELS SANS COUPE

- > Aluminium
- > Noir Carbone
- > Épaisseur du dessus : 0,017"
- > Épaisseur du dessous : 0,014"
- > 10 coins
 - UCF-11500 (5")
 - UCF-11600 (6")




ACCESSOIRE UNIVERSEL

- > Aluminium
- > Noir Carbone
- > Épaisseur du dessus : 0,017"
- > Épaisseur du dessous : 0,014"
- > 10 coins ou 20 trappes d'accès
 - UA-11500 (5")
 - UA-11600 (6")



t rex®

CROCHET CONTINU^{MC} POUR GOUTTIÈRES



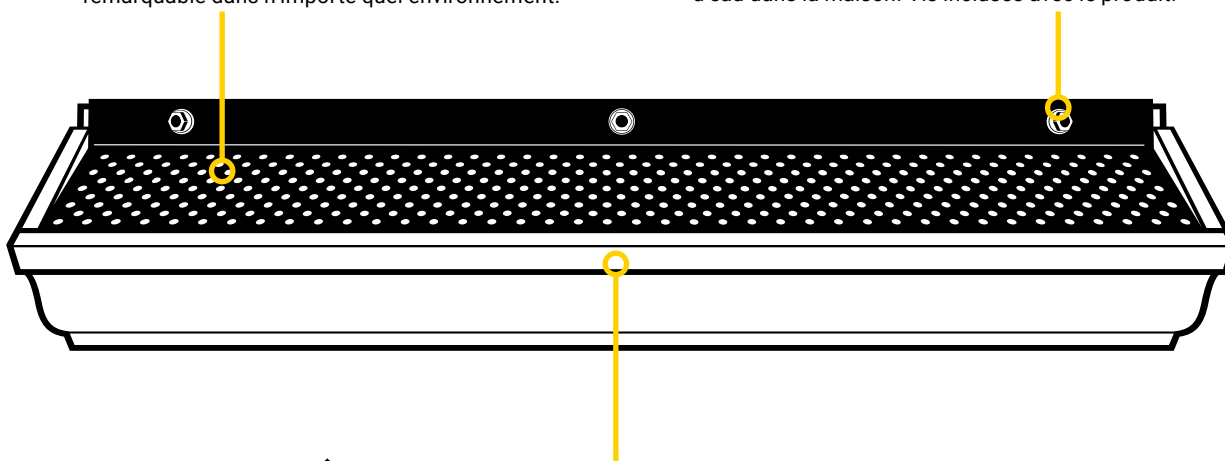
Aluminium robuste

Fabriqué à partir d'aluminium de grade 3105 H24, avec une épaisseur solide de 0,0175", notre produit garantit une résistance remarquable. Comptez sur sa durabilité pour une performance remarquable dans n'importe quel environnement.



Vis auto-scellante

Le crochet est installé avec des vis auto-scellantes noires en acier dactroisé, de taille #10 - 1 1/2" (38 mm), avec des têtes hexagonales de 1/4" (6,4 mm) et intégrées dans des joints en caoutchouc. Il renforce la gouttière et réduit le risque d'infiltration d'eau dans la maison. Vis incluses avec le produit.



Solidité inégale

Avec le crochet continu^{MC} T-Rex®, vos gouttières sont renforcées d'un bout à l'autre, garantissant un soutien uniforme sur toute la longueur, sans points faibles. Il peut supporter 250 lb (113 kg) par pied linéaire.



VOYEZ LA RAPIDITÉ DES ÉTAPES D'INSTALLATION

Gagnez du temps,
réduisez les coûts et
vendez plus de projets.



VISIONNEZ LA VIDÉO PRODUIT


POUR COMMANDER



M-5200 B95 NOIR CARBONE

PRODUIT
Aluminium
Fini Noir Carbone
300 vis incluses
Longueur : 7,5'
Épaisseur : 0,017"

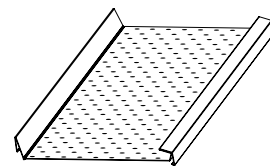
EMBALLAGE
48 pcs par boîte
360' par boîte
Boîte : 90" x 11" x 8" 56 lb
20 btes par palette (7 200')
Pal : 92" x 45" 1 120 lb



M-5200 DORÉ

PRODUIT
Aluminium
Fini doré
300 vis incluses
Longueur : 7,5'
Épaisseur : 0,017"


EMBALLAGE
48 pcs par boîte
360' par boîte
Boîte : 90" x 11" x 8" 56 lb
20 btes par palette (7 200')
Pal : 92" x 45" 1 120 lb



M-6200 B95 NOIR CARBONE

PRODUIT
Aluminium
Fini Noir Carbone
300 vis incluses
Longueur : 7,5'
Épaisseur : 0,017"

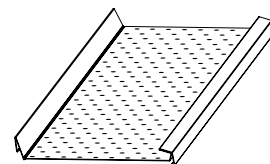
EMBALLAGE
34 pcs par boîte
255' par boîte
Boîte : 90" x 13" x 6" 48 lb
24 btes par palette (6 120')
Pal : 92" x 45" 1 152 lb



M-6200 DORÉ

PRODUIT
Aluminium
Fini doré
300 vis incluses
Longueur : 7,5'
Épaisseur : 0,017"


EMBALLAGE
34 pcs par boîte
255' par boîte
Boîte : 90" x 13" x 6" 48 lb
24 btes par palette (6 120')
Pal : 92" x 45" 1 152 lb



M-7200 B95 NOIR CARBONE

PRODUIT
Aluminium
Fini Noir Carbone
200 vis incluses
Longueur : 7,5'
Épaisseur : 0,021"

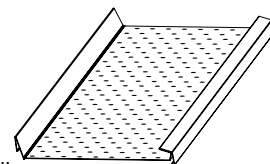
EMBALLAGE
24 pcs par boîte
180' par boîte
Boîte : 90" x 13" x 8" 50 lb
20 btes par palette (3 600')
Pal : 92" x 45" 1 000 lb



M-7200 DORÉ

PRODUIT
Aluminium
Fini doré
200 vis incluses
Longueur : 7,5'
Épaisseur : 0,021"

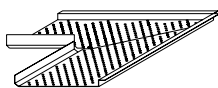
EMBALLAGE
24 pcs par boîte
180' par boîte
Boîte : 90" x 13" x 8" 50 lb
20 btes par palette (3 600')
Pal : 92" x 45" 1 000 lb



ACCESSOIRES

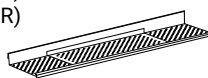
COINS EXTÉRIEURS

- > Aluminium
- > Noir carbone ou doré
- > Épaisseur : 0,017"
- > 20 pièces par boîte
- OC-5200D B95 (5" NOIR)
- OC-6200D B95 (6" NOIR)
- OC-7200D B95 (7" NOIR)
- OC-5200D (5" DORÉ)
- OC-6200D (6" DORÉ)
- OC-7200D (7" DORÉ)



TRAPPES D'ACCÈS

- > Facilitent l'accès à la gouttière
- > 20 pièces par boîte
- AP-5200 B95 (5" NOIR)
- AP-6200 B95 (6" NOIR)
- AP-5200 (5" DORÉ)
- AP-6200 (6" DORÉ)



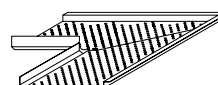
EMBOUS

- > Longueur de 6"
- > Tête hexagonale ¼"
- > Magnétiques



COINS INTÉRIEURS

- > Aluminium
- > Noir carbone ou doré
- > Épaisseur : 0,017"
- > 20 pièces par boîte
- > Inclus 10 déflecteurs d'eau
- IC-5200D B95 (5" NOIR)
- IC-6200D B95 (6" NOIR)
- IC-7200D B95 (7" NOIR)
- IC-5200D (5" DORÉ)
- IC-6200D (6" DORÉ)
- IC-7200D (7" DORÉ)



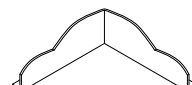
VIS

- > Tête hexagonale noire ou doré ¼"
- > Rondelle de néoprène intégrée
- > Acier dactroisé
- > Sac de 100 vis
- # 10 1-½ screw
- SCREW1011/2BK (NOIR)
- SCREW1011/2 (DORÉ)



DÉFLECTEURS D'EAU

- > Inclus dans les boîtes de coins intérieurs ou en boîte de 30 pièces
- > Épaisseur : 0,017"
- Pour M-5200 B95 (NOIR)
- Pour M-5200 (BLANC)



hover.TM pro

Crochet continu^{MC} flottant avec pare-feuilles intégré



Système de fixation innovant

Grâce à la technologie brevetée Floating^{MC}, les gouttières peuvent être suspendues à la maison sans même y faire de perforations. Ainsi, elle conserve son intégrité et sa capacité à changer de forme librement.



TECHNOLOGIE eclipse^{MC}

Grâce à son jeu parfait de perforations décalées, la technologie Eclipse^{MC} favorise le drainage de l'eau tout en barrant le chemin aux aiguilles et aux feuilles, sans jamais s'obstruer.



TECHNOLOGIE vortex^{MC}

Avec la technologie Vortex^{MC}, l'effet de succion créé par l'action des deux membranes porte la capacité de drainage à trois fois le volume des plus grosses averses.



Solidité inégalée

Le crochet continu^{MC} Hover^{MC} assure un soutien uniforme d'un bout à l'autre. Son design évite de perforer les gouttières, préservant ainsi leur état, offrant une solidité inégalée et une durée de vie prolongée. C'est le seul système de gouttières dont vous aurez jamais besoin.



Durabilité

Conçu pour la durabilité et la résilience, le Hover Pro^{MC} résiste aux charges lourdes et aux intempéries. Sa technologie innovante Spring-Back^{MC} empêche la déformation de la gouttière, même sous des charges de 425 lb par pied linéaire, en répartissant uniformément la pression sur toute sa longueur.



INSTALLATION



→ **Au-delà des limites**

POUR COMMANDER



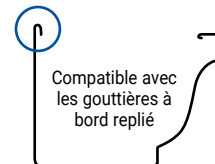
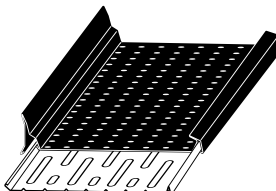
HP-11500 NOIR CARBONE

PRODUIT

Aluminium
Fini Noir Carbone et fini transparent
200 vis incluses
12 moulures de finition incluses
Longueur : 7,5'
Épaisseur du dessus : 0,017"
Épaisseur du dessous : 0,014"

EMBALLAGE

24 pcs par boîte
180' par boîte
Boîte : 90" x 11" x 5" 47 lb
24 btes par palette (4 320')
Pal : 92" x 45" 1 200 lb



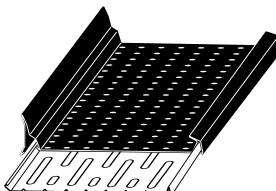
HP-11600 NOIR CARBONE

PRODUIT

Aluminium
Fini Noir Carbone et fini transparent
200 vis incluses
12 moulures de finition incluses
Longueur : 7,5'
Épaisseur du dessus : 0,017"
Épaisseur du dessous : 0,014"

EMBALLAGE

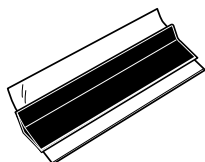
24 pcs par boîte
180' par boîte
Boîte : 90" x 14" x 5" 56 lb
21 btes par palette (3 780')
Pal : 92" x 45" 1 229 lb



ACCESSOIRES

MOULURES DE FINITION

- > Aluminium + Flex-Seal^{MC}
- > Noir Carbone
- > 12 moulures par sac
 - TR-500 (5")
 - TR-600 (6")



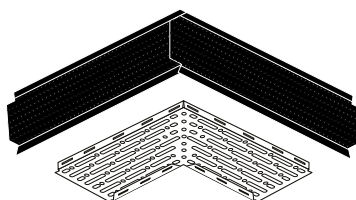
VIS

- > Tête hexagonale noire ¼"
- > Rondelle de néoprène intégrée
- > Acier dactrosé
- > Sac de 100 vis # 10 1-½ screw
- SCREW1011/2BK (NOIR)



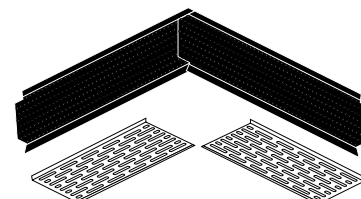
COINS UNIVERSELS SANS COUPE

- > Aluminium
- > Noir Carbone
- > Épaisseur du dessus : 0,017"
- > Épaisseur du dessous : 0,014"
- > 10 coins
 - UCF-11500 (5")
 - UCF-11600 (6")



ACCESSOIRE UNIVERSEL

- > Aluminium
- > Noir Carbone
- > Épaisseur du dessus : 0,017"
- > Épaisseur du dessous : 0,014"
- > 10 coins ou 20 trappes d'accès
 - UA-11500 (5")
 - UA-11600 (6")



hover.™ Crochet continu^{MC} flottant



Durabilité

Conçu pour la durabilité et la résilience, le Hover^{MC} résiste aux charges lourdes et aux intempéries. Sa technologie innovante Spring-Back^{MC} empêche la déformation des gouttières, même sous des charges dépassant 400 lb par pied linéaire, en répartissant uniformément la pression sur toute sa longueur.



Système de fixation innovant

Grâce à la technologie brevetée Floating^{MC}, les gouttières peuvent être suspendues à la maison sans même y faire de perforations. Ainsi, elle conserve son intégrité et sa capacité à changer de forme librement.



Solidité inégalée

Le crochet continu^{MC} Hover^{MC} assure un soutien uniforme d'un bout à l'autre. Son design évite de perforez les gouttières, préservant ainsi leur état, offrant une solidité inégalée et une durée de vie prolongée. C'est le seul système de gouttières dont vous aurez jamais besoin.



INSTALLATION



VIDÉO PRODUIT



→ **Au-delà des limites**

POUR COMMANDER



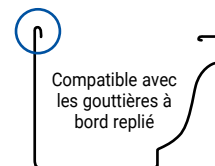
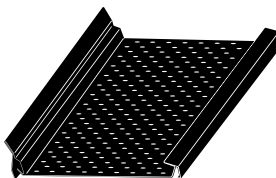
H-5000 NOIR CARBONE

PRODUIT

Aluminium
Fini Noir Carbone
300 vis incluses
12 moulures de finition incluses
Longueur : 7,5'
Épaisseur : 0,017"

EMBALLAGE

48 pcs par boîte
360' par boîte
Boîte : 90" x 14" x 7" 56 lb
18 btes par palette (6 480')
Pal : 92" x 45" 1 282 lb




H-6000 NOIR CARBONE

PRODUIT

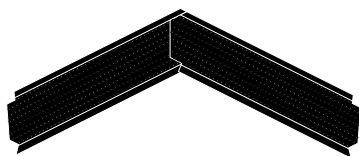
Aluminium
Fini Noir Carbone
300 vis incluses
12 moulures de finition incluses
Longueur : 7,5'
Épaisseur : 0,017"

EMBALLAGE

34 pcs par boîte
255' par boîte
Boîte : 90" x 13" x 6" 54 lb
21 btes par palette (5 355')
Pal : 92" x 45" 1 246 lb

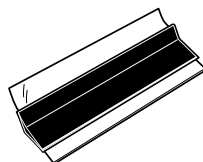


ACCESSOIRES



COINS UNIVERSELS ET TRAPPES D'ACCÈS (3 EN 1)

- > Aluminium
- > Noir Carbone
- > Épaisseur : 0,017"
- > 15 coins ou 30 trappes d'accès
 - UA-5000 (5")
 - UA-6000 (6")



MOULURES DE FINITION

- > Aluminium + Flex-Seal^{MC}
- > Noir Carbone
- > 12 moulures par sac
 - TR-500 (5")
 - TR-600 (6")



VIS

- > Tête hexagonale noire ¼"
- > Rondelle de néoprène intégrée
- > Acier dactroisé
- > Sac de 100 vis # 10 1-½ screw
- SCREW1011/2BK (NOIR)

gutter clean[®] pro

Protège-gouttières à double couche microfiltrante

Issu de décennies d'innovation et propulsé par des technologies brevetées, le Gutter Clean Pro[®] marque une nouvelle ère de performance et de fiabilité. Il s'installe facilement sur les gouttières existante et empêche efficacement l'entrée même des débris fins comme les aiguilles de pin, évitant ainsi les obstructions.



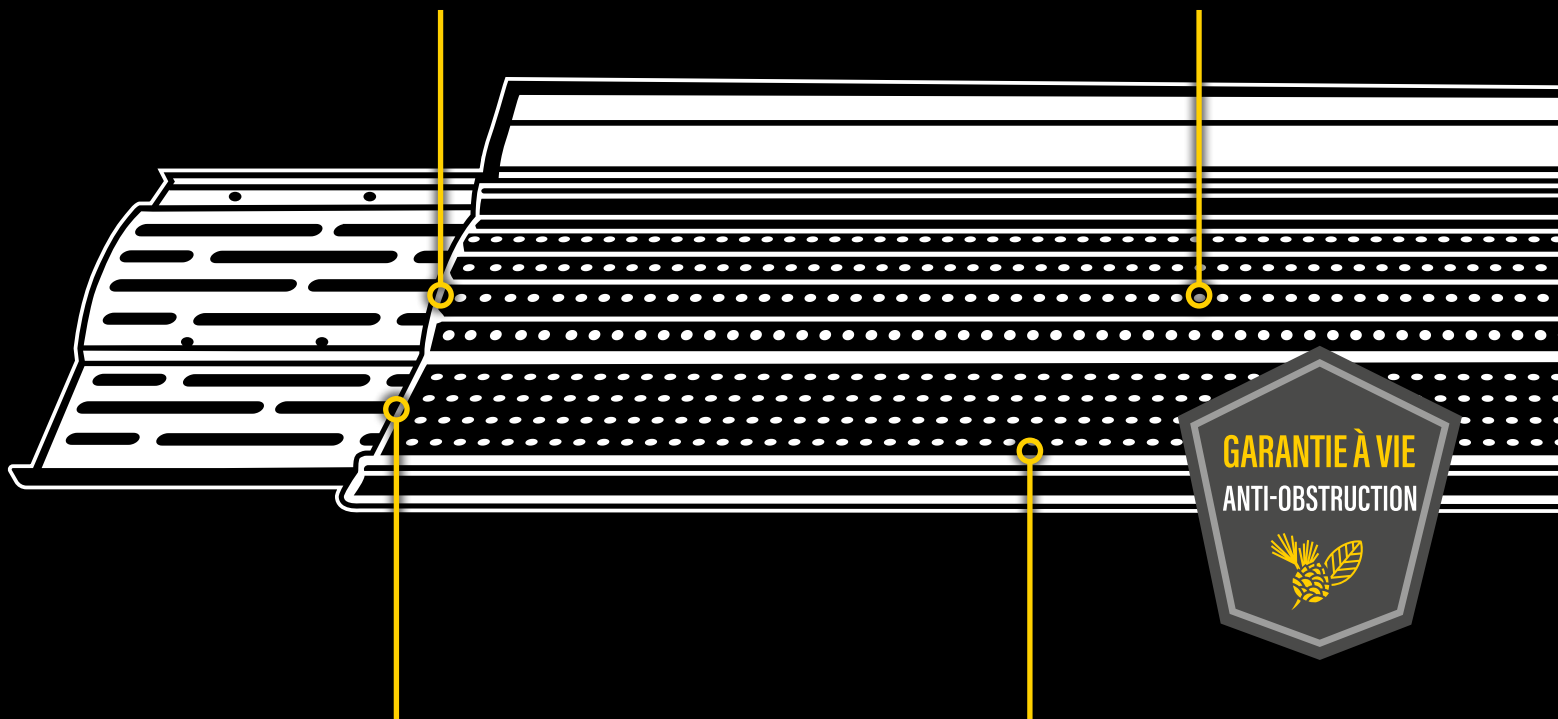
TECHNOLOGIE vortex^{MC}

Avec la technologie Vortex^{MC}, l'effet de succion créé par l'action des deux membranes porte la capacité de drainage à trois fois le volume des plus grosses averses.



TECHNOLOGIE eclipse^{MC}

Grâce à son jeu parfait de perforations décalées, la technologie Eclipse^{MC} favorise le drainage de l'eau tout en barrant le chemin aux aiguilles et aux



Protection double action

Une combinaison parfaite de deux membranes en aluminium perforé: la couche inférieure avec de grandes ouvertures oblongues, et la couche supérieure avec des microperforations décalées avec précision pour former un filtre idéal.



TECHNOLOGIE rollback^{MC}

Une forme en U améliorée créée par la courbe avant surélevée, redirige l'eau de pluie débordante dans la gouttière, même lors de fortes averses. Conçue pour gérer un drainage à fort volume sans débordement – testée et prouvée dans des conditions réelles.

POUR COMMANDER

5"


GCP-5300 NOIR CARBONE

PRODUIT

Aluminium
Fini Noir Carbone et fini transparent
1 sac de 12 moulures en vinyle
pour les coins, incluses
Longueur : 7,5'
Épaisseur du dessus : 0,017"
Épaisseur du dessous : 0,014"

EMBALLAGE

24 pcs par boîte
180' par boîte
Boîte : 90" x 12" x 5" 44 lb
24 btes par palette (4 320')
Pal : 92" x 45" 1 056 lb



Compatibles avec tous
les types de crochets



6"


GCP-6300 NOIR CARBONE

PRODUIT

Aluminium
Fini Noir Carbone et fini transparent
1 sac de 12 moulures en vinyle
pour les coins, incluses
Longueur : 7,5'
Épaisseur du dessus : 0,017"
Épaisseur du dessous : 0,014"

EMBALLAGE

24 pcs par boîte
180' par boîte
Boîte : 90" x 14" x 5" 50 lb
24 btes par palette (4 320')
Pal : 92" x 45" 1 200 lb



Compatibles avec tous
les types de crochets



ACCESSOIRES

MOULURES POUR LES COINS

- > Bande de vinyle flexible
- > 12 moulures par sac
- TRC-5300 (5")
- TRC-6300 (6")



5"

6"



Pluie, déluge ou
débris – on couvre **tout.**



gutter  clean[®]
SYSTEM


PROTÈGE-GOUTTIÈRES ANTI-OBSSTRUCTION

Le Gutter Clean System[®] est installé par des professionnels au-dessus des gouttières sans les remplacer, empêchant ainsi les feuilles et les débris d'entrer et de boucher les gouttières.



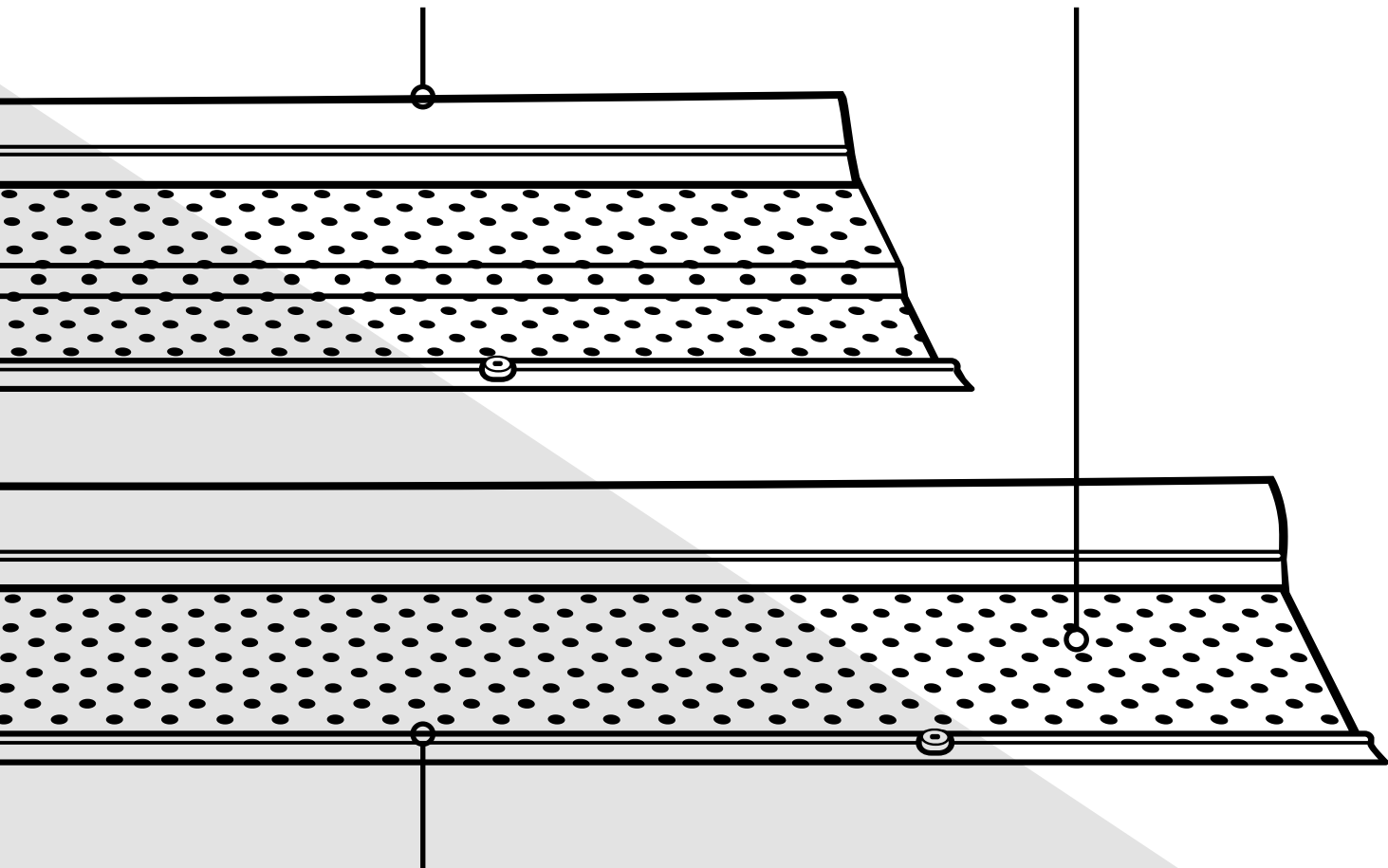
TECHNOLOGIE flex[®]seal

La technologie Flex-Seal^{MC} est composée de matériaux résistants aux rayons UV, à la moisissure et aux variations de température, garantissant ainsi l'étanchéité à l'arrière de la gouttière.



TECHNOLOGIE alu[®]perf^{MC}

La technologie Alu-Perf^{MC} comporte des perforations optimisées, dimensionnées pour créer la combinaison parfaite entre un drainage maximal et un minimum de débris. Elle permet de drainer 29,7 po (754 mm) d'eau par heure.



TECHNOLOGIE roll@back^{MC}

Cette technologie complète la haute capacité de drainage en renvoyant tout surplus d'eau vers la gouttière pour une évacuation parfaite.


POUR COMMANDER

5"

M-5300 B95 NOIR CARBONE

PRODUIT Aluminium
Fini Noir Carbone
Longueur : 7,44'
Épaisseur : 0,017"

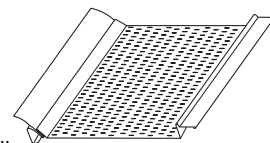
EMBALLAGE 43 pcs par boîte
320' par boîte
Boîte : 90" x 12" x 5" 42 lb
24 btes par palette (7 680')
Pal : 92" x 45" 1 008 lb



M-5300 DORÉ

PRODUIT Aluminium
Fini doré
Longueur : 7,44'
Épaisseur : 0,017"

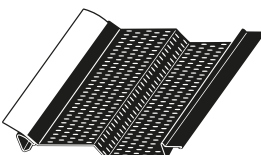
EMBALLAGE 43 pcs par boîte
320' par boîte
Boîte : 90" x 12" x 5" 42 lb
24 btes par palette (7 680')
Pal : 92" x 45" 1 008 lb



M-53ZIP B95 NOIR CARBONE

PRODUIT Aluminium
Fini Noir Carbone
Longueur : 7,44'
Épaisseur : 0,017"

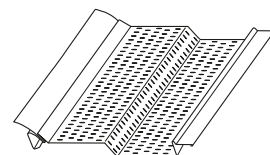
EMBALLAGE 43 pcs par boîte
320' par boîte
Boîte : 90" x 12" x 6" 52 lb
21 btes par palette (6 720')
Pal : 92" x 45" 1 092 lb



M-53ZIP DORÉ

PRODUIT Aluminium
Fini Noir Carbone
Longueur : 7,44'
Épaisseur : 0,017"

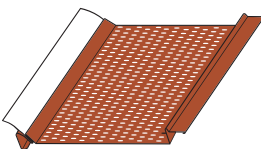
EMBALLAGE 43 pcs par boîte
320' par boîte
Boîte : 90" x 12" x 6" 52 lb
21 btes par palette (6 720')
Pal : 92" x 45" 1 092 lb



MC-5300 CUIVRE

PRODUIT Cuivre
100 vis incluses
Longueur : 7,5'
Épaisseur : 0,016"

EMBALLAGE 16 pcs par boîte
120' par boîte
Boîte : 90" x 7" x 3" 48 lb
35 ctns per skid (4 200')
Pal : 92" x 45" 1,680 lb

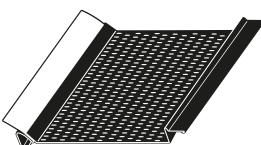


6"

M-6300 B95 NOIR CARBONE

PRODUIT Aluminium
Fini Noir Carbone
Longueur : 7,44'
Épaisseur : 0,017"

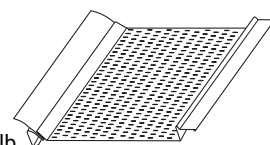
EMBALLAGE 43 pcs par boîte
320' par boîte
Boîte : 90" x 13" x 6" 52 lb
21 btes par palette (6 720')
Pal : 92" x 45" 1 092 lb



M-6300 DORÉ

PRODUIT Aluminium
Fini doré
Longueur : 7,44'
Épaisseur : 0,017"

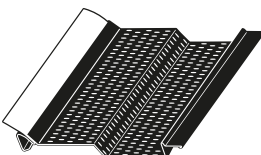
EMBALLAGE 43 pcs par boîte
320' par boîte
Boîte : 90" x 13" x 6" 52 lb
21 btes par palette (6 720')
Pal : 92" x 45" 1 092 lb



M-63ZIP B95 NOIR CARBONE

PRODUIT Aluminium
Fini Noir Carbone
Longueur : 7,44'
Épaisseur : 0,017"

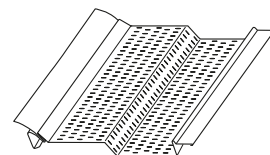
EMBALLAGE 43 pcs par boîte
320' par boîte
Boîte : 90" x 13" x 6" 54 lb
21 btes par palette (6 720')
Pal : 92" x 45" 1 134 lb



M-63ZIP DORÉ

PRODUIT Aluminium
Fini doré
Longueur : 7,44'
Épaisseur : 0,017"

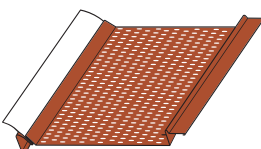
EMBALLAGE 43 pcs par boîte
320' par boîte
Boîte : 90" x 13" x 6" 54 lb
21 btes par palette (6 720')
Pal : 92" x 45" 1 134 lb



MC-6300 CUIVRE

PRODUIT Cuivre
100 vis incluses
Longueur : 7,5'
Épaisseur : 0,016"

EMBALLAGE 16 pcs par boîte
120' par boîte
Boîte : 90" x 7" x 3" 56 lb
35 btes par palette (4 200')
Pal : 92" x 45" 1 960 lb



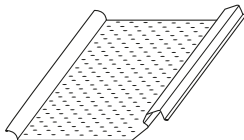
PROTÈGE-GOUTTIÈRES POUR GOUTTIÈRES DEMI-RONDES

POUR COMMANDER

5"

HR-5400 **DORÉ** OURLET INTÉRIEUR

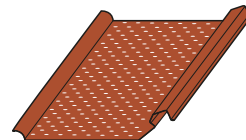
PRODUIT Aluminium
Fini doré
Longueur : 7,5'
Épaisseur : 0,0215"



EMBALLAGE 16 pcs par boîte
120' par boîte
Boîte : 90,25" x 7,75" x 2,25" 22 lb
40 btes par palette (4 800')
Pal : 92" x 45" 880 lb

HRC-5400 **CUIVRE** OURLET INTÉRIEUR

PRODUIT Cuivre
100 vis incluses
Longueur : 7,5'
Épaisseur : 0,016"

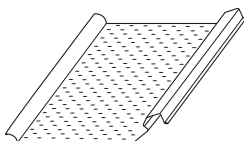


EMBALLAGE 16 pcs par boîte
120' par boîte
Boîte : 90,25" x 7,75" x 2,25" 49 lb
24 btes par palette (2 880')
Pal : 92" x 45" 1 176 lb

6"

HR-6400 **DORÉ** OURLET INTÉRIEUR


PRODUIT Aluminium
Fini doré
Longueur : 7,5'
Épaisseur : 0,0215"



EMBALLAGE 16 pcs par boîte
120' par boîte
Boîte : 90,25" x 7,75" x 2,25" 25 lb
40 btes par palette (4 800')
Pal : 92" x 45" 1 000 lb

HRC-6400 **CUIVRE** OURLET INTÉRIEUR

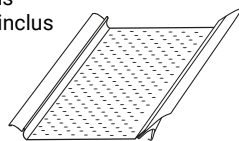
PRODUIT Cuivre
100 vis incluses
Longueur : 7,5'
Épaisseur : 0,016"




EMBALLAGE 16 pcs par boîte
120' par boîte
Boîte : 90,25" x 7,75" x 2,25" 57 lb
24 btes par palette (2 880')
Pal : 92" x 45" 1 368 lb

HR333D-20 **ALUMINIUM** OURLET EXTÉRIEUR

PRODUIT Aluminium
Fini transparent
44 clips en acier inoxydable inclus
40 supports en acier inoxydable inclus
Longueur : 6,6' (2m)
Épaisseur : 0,0215"



EMBALLAGE 10 pcs par boîte
65,62' (20m) par boîte
Boîte : 90,25" x 7,75" x 2,25" 16 lb
48 btes par palette (4 800')
Pal : 92" x 45" 880 lb




COMPATIBILITÉ

Différents profilés de gouttières demi-rondes sont offerts sur le marché. Assurez-vous que votre modèle correspond aux dimensions de ce produit.

COMPARATIF DES SYSTÈMES DE GOUTTIÈRES

SYSTÈMES DE FIXATION



Robustesse



Drainage



Protection contre les feuilles



Protection contre les aiguilles de pin



Facilité d'entretien



Garantie sur la solidité



Garantie anti-obstruction

double pro[®]

Crochet continu^{MC} avec pare-feuilles intégré



Garantie à vie

Garantie à vie

t rex[®]

Crochet continu^{MC}



Garantie à vie

Garantie de 25 ans

Crochets espacés



Aucune protection

Aucune protection



Aucune garantie

Aucune garantie

PROTÈGE-GOUTTIÈRES

Robustesse

Drainage

Protection contre les feuilles

Protection contre les aiguilles de pin

Facilité d'entretien

Garantie sur la solidité

Garantie anti-obstruction

double pro[®]

Crochet continu^{MC} avec pare-feuilles intégré



Garantie à vie

Garantie à vie

gutter clean pro[®]

Protège-gouttières à double couche pour gouttières existantes



Aucune garantie

Garantie à vie

gutter clean[®]

Protège-gouttières pour gouttières existantes



Aucune garantie

Garantie de 25 ans

Grilles métalliques



Aucune garantie

De 0 an à 20 ou 25 ans

Micro-maille



Aucune garantie

De 25 ans à garantie à vie

Courbe inversée

Aucune robustesse



Aucune garantie

Garantie à vie

Insertions (mousse ou brosse)

Aucune robustesse



Aucune garantie

De 1 an à 5 ans



À LA POINTE DE L'INNOVATION

Nos brevets et marques déposées reflètent notre engagement envers l'excellence et l'innovation, notre dévouement à la recherche et au développement, ainsi que notre volonté de repousser les limites de l'industrie.


Les produits crochet continu^{MC} d'Alu-Rex sont conformes aux normes ASTM E2768 et ASTM E84-19b portant sur les caractéristiques de combustion en surface des matériaux de construction. En cas d'incendie, ils contribuent à limiter la propagation des flammes et à protéger les habitations.



Conforme
ASTM
E2768



Conforme
ASTM
E84-19b



alu-r**ex**

ALU-REX.COM • 1.855.525.8739